


FORMICA

24V

безопасное
напряжение

Модульная система геометрических световых элементов, которые можно комбинировать, формируя различные композиции. Каждый элемент легко крепится к предыдущему, становясь частью светящейся цепи. Магнитное крепление надежно удерживает элементы. Каждую комбинацию можно в любой момент изменить, поменяв местами световые элементы.



FORMICA

Перед началом монтажа нужно снять заглушки с разъемов "А" и "В".

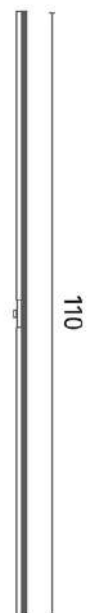
1901/06 SP-14

Световой элемент
«круг малый»
15W LED
780Lm 3000K



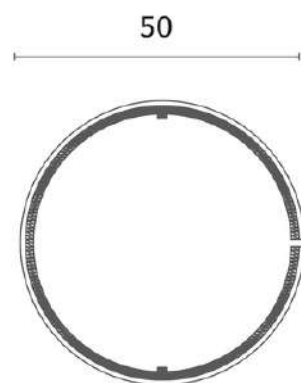
1908/06 SP-13

Световой элемент
«линия»
13W LED
710Lm 3000K





1902/06 SP-18

Световой элемент
«круг средний»
18W LED
970Lm 3000K



1903/06 SP-21

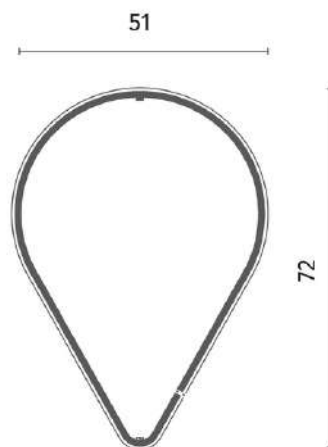
Световой элемент
«круг большой»
21W LED
1140Lm 3000K



FORMICA

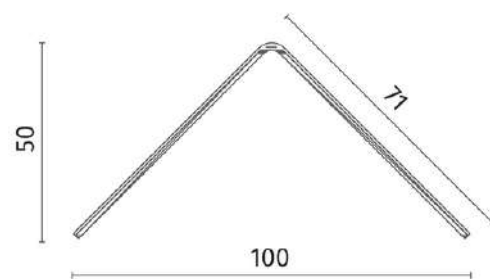
1906/06 SP-19

Световой элемент
«капля вниз» 19W
LED
1020Lm 3000K



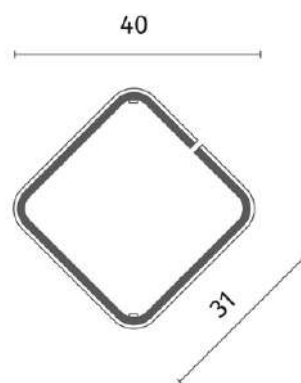
1907/06 SP-17

Световой элемент
«угол»
17W LED
920Lm 3000K



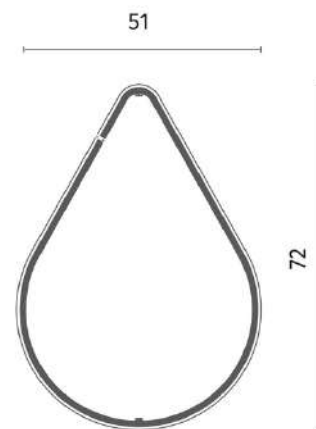
1904/06 SP-13

Световой элемент
«ромб»
13W LED
660Lm 3000K



1905/06 SP-19

Световой элемент
«капля вверх»
19W LED
1020Lm 3000K

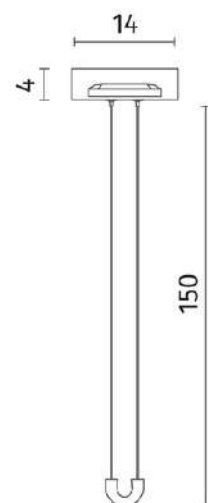


FORMICA

В коллекции представлены две потолочные чаши с блоком питания мощностью 60W и 100W.
Суммарная мощность выбранных световых элементов не должна превышать мощность потолочной чаши.

1900/06 PL-60

Потолочная чаша с блоком питания 60W LED



1900/06 PL-100

Потолочная чаша с блоком питания 100W LED

